

Création de votre compte au portail Malice de la CCEPPG

Création de votre compte

Bonjour,
Nous vous confirmons la prise en compte de votre nouvelle adresse de messagerie sur le portail de : «CCEPPG».

Si vous n'avez jamais créé votre mot de passe, vous pouvez cliquer sur le lien ci dessous, puis vous laisser guider :
[Créer mon mot-de-passe](#)

Votre portail est accessible à l'adresse suivante :
<https://cceppg.portailenfance.fr>

1 - Cliquez sur le lien « créer mon mot-de-passe ».

Connexion au portail famille

Veuillez renseigner votre email pour recevoir un lien de réinitialisation de votre mot de passe.

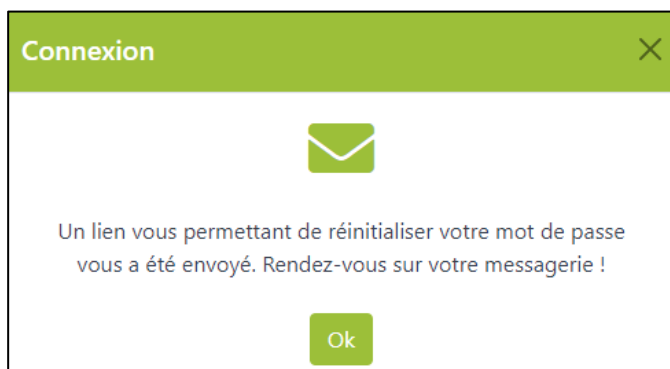


Email
infos@cceppg.fr

Réinitialiser

Annuler

2 - Renseignez votre mail et cliquez sur « Réinitialiser ».



3 – Rendez-vous sur votre messagerie, un lien vous permettant de réinitialiser votre mot de passe vous a été envoyé.

Création de votre mot de passe

Bonjour
Vous avez demandé la création de votre mot de passe.
Si vous êtes à l'origine de cette demande, cliquez sur le lien suivant pour créer votre nouveau mot de passe :
[Créer mon mot de passe](#)

(Si cette demande est une erreur, supprimez simplement ce message, votre mot de passe restera inchangé)

4 - Cliquez sur le lien « Créer mon mot de passe ».

Nouveau mot de passe

Nouveau mot de passe :



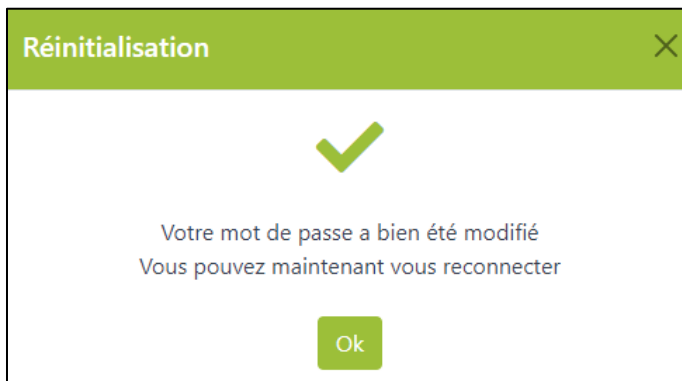
Confirmation du mot de passe :



✘ 8 Caractères ✘ 1 Minuscule ✘ 1 Majuscule ✘ 1 Chiffre

S'INSCRIRE

5 – Entrez votre nouveau mot de passe (8 caractères, 1 minuscule, 1 majuscule, 1 chiffre), confirmez le nouveau mot de passe et cliquez sur « S'inscrire ».



6 – Votre mot de passe a bien été modifié, vous pouvez désormais vous connecter avec votre adresse mail et votre mot de passe.

CCEPPG À propos Contact Créer mon compte **Me Connecter**

 Bienvenue sur le portail enfance de la CCEPPG

Communauté de Communes
Endève & **Pays de Grignan**
de la Région de la CCEPPG



Présentation du Portail Familles

Ce portail vous permet de consulter, imprimer et régler vos factures pour :

- La crèche **Le bac à sable**
- L'accueil de loisirs **La boîte à malices**

Un module de messagerie vous permet également de communiquer avec nos services.

Nouveau : les réservations pour les accueils de loisirs peuvent dès à présent se faire depuis le menu [\[Réservations\]](#)

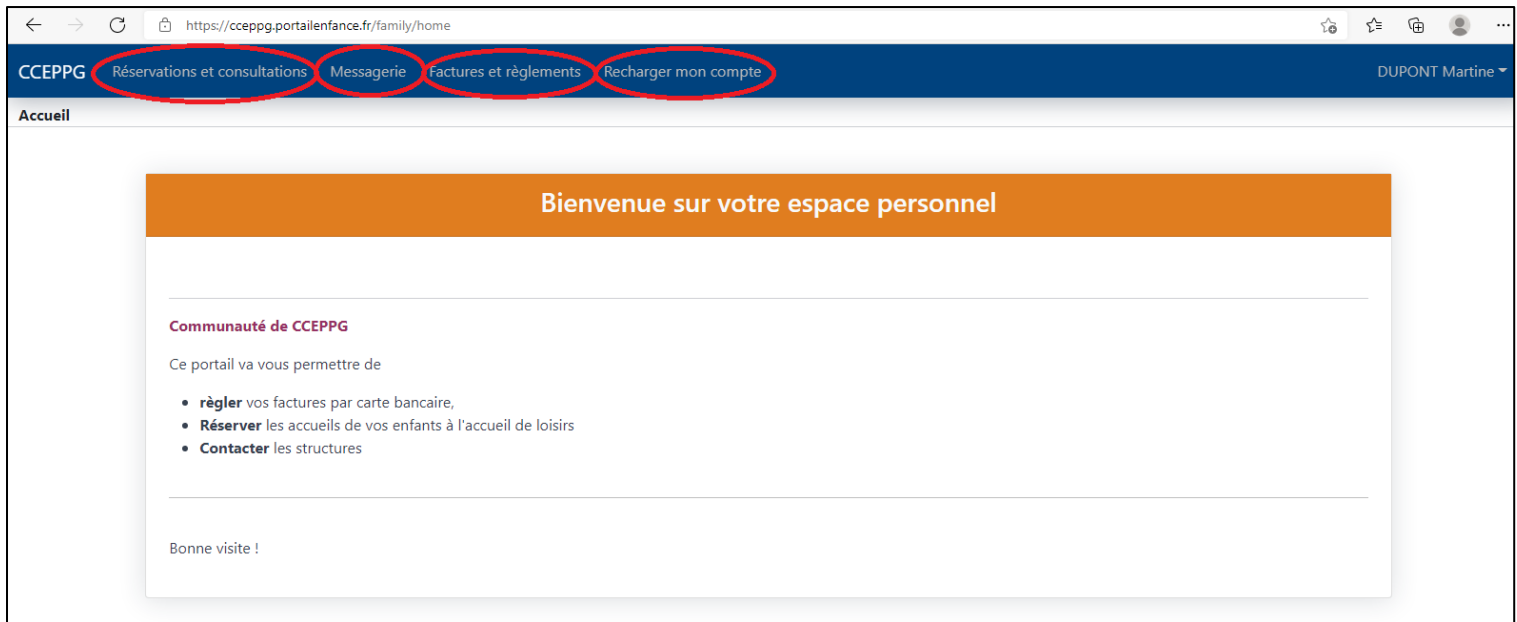
Nos équipes restent à votre disposition.

- Cliquez sur l'onglet [\[Me connecter\]](#),
- renseignez votre adresse de messagerie et votre mot de passe
- ... Puis laissez-vous guider !

Si vous n'avez pas de compte :

- Cliquez sur l'onglet [\[Créer mon compte\]](#), et suivez les instructions

7 – Cliquez sur « Me connecter », renseignez votre adresse mail et votre nouveau mot de passe pour accéder au portail.



8 – Bienvenue sur votre espace personnel. Dans le menu horizontal du haut, vous pouvez désormais :

- ✓ **Réserver les dates d'inscription(s) de vos enfants en cliquant sur « Réservations et consultations »,**
- ✓ **Contactez notre structure en cliquant sur « Messagerie »,**
- ✓ **Suivre et régler vos factures par carte bancaire en cliquant sur « Factures et règlements »,**
- ✓ **Recharger votre compte en cliquant sur « Recharger mon compte ».**

9 – Pour vos prochaines connexions cliquez ici : <https://cceppg.portailenfance.fr/family/login>